







## İÇİNDEKİLER

 <b>1. DÖŞEME HESABI</b> 		<b>1</b>
1.1. Döşeme Kalınlıklarının belirlenmesi 		1
1.2. Yüklerin Belirlenmesi.....		3
1.3. Donatıların Belirlenmesi.....		6
<b>2. KİRİŞ HESABI</b> .....		<b>10</b>
2.1. Döşemelerden Kirişlere Gelen Yüklerin Belirlenmesi.....		10
2.2. Diğer Alt Başlıklar .....		20
<b>3. DEPREM HESABI</b> .....		<b>30</b>
3.1. Alt Başlıklar.....		30
<b>4. DİĞER ANA BAŞLIKLAR</b> .....		<b>40</b>
4.1. Alt Başlıklar.....		30
<b>5. ÇİZİMLER</b> .....		<b>50</b>
5.1. Pafta Adı – Ölçek :1/50 .....		30
5.2. Pafta Adı – Ölçek :1/20 .....		30

